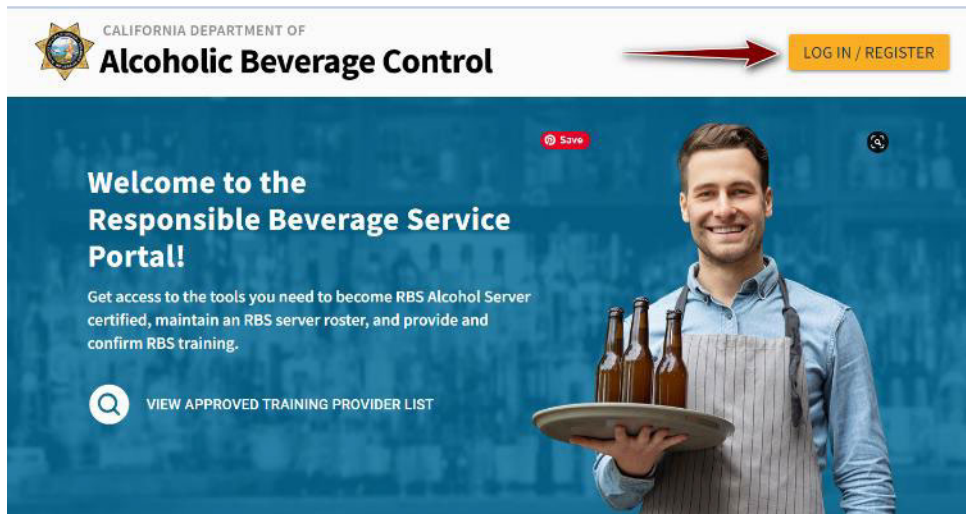


Guía para la persona responsable de servir bebidas de RBS de PFS

Por favor, lea las siguientes instrucciones antes de completar su curso.

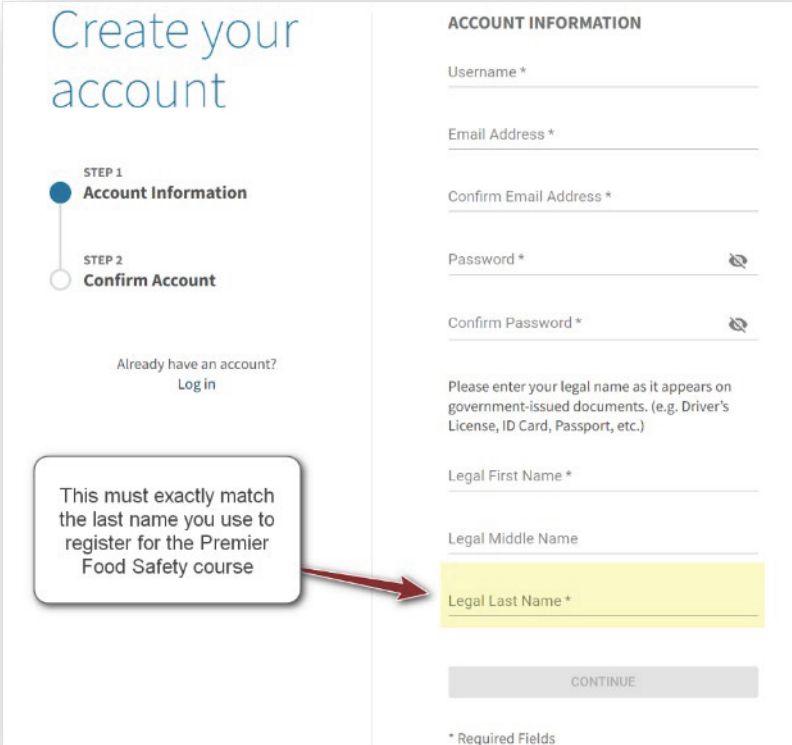
Paso 1: Registro en el Portal RBS

Acceda al [Portal RBS](#) y haga clic en el botón Registrarse.



Rellene el formulario con la información requerida.

IMPORTANTE: Cuando se registre aquí, asegúrese de que el apellido que ingrese coincida exactamente con el apellido que utilizará para registrarse en el curso en línea con Premier Food Safety. De lo contrario, no podrá realizar el examen.



Create your account

STEP 1 Account Information

STEP 2 Confirm Account

Already have an account? [Log in](#)

ACCOUNT INFORMATION

Username *

Email Address *

Confirm Email Address *

Password *

Confirm Password *

Please enter your legal name as it appears on government-issued documents. (e.g. Driver's License, ID Card, Passport, etc.)

Legal First Name *

Legal Middle Name

Legal Last Name *

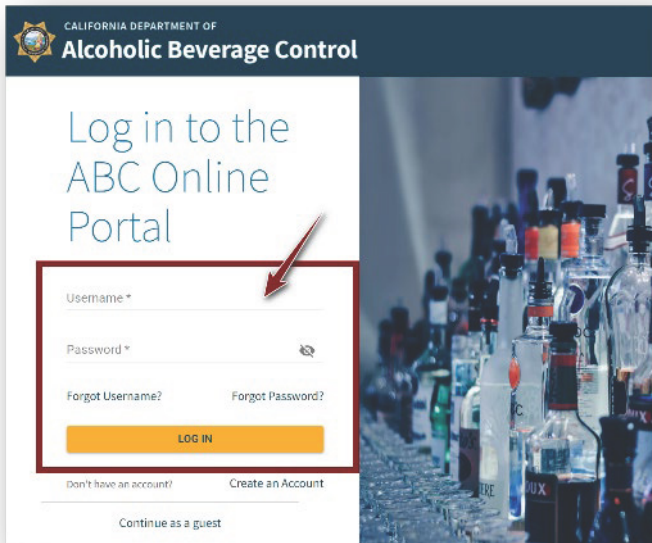
CONTINUE

* Required Fields

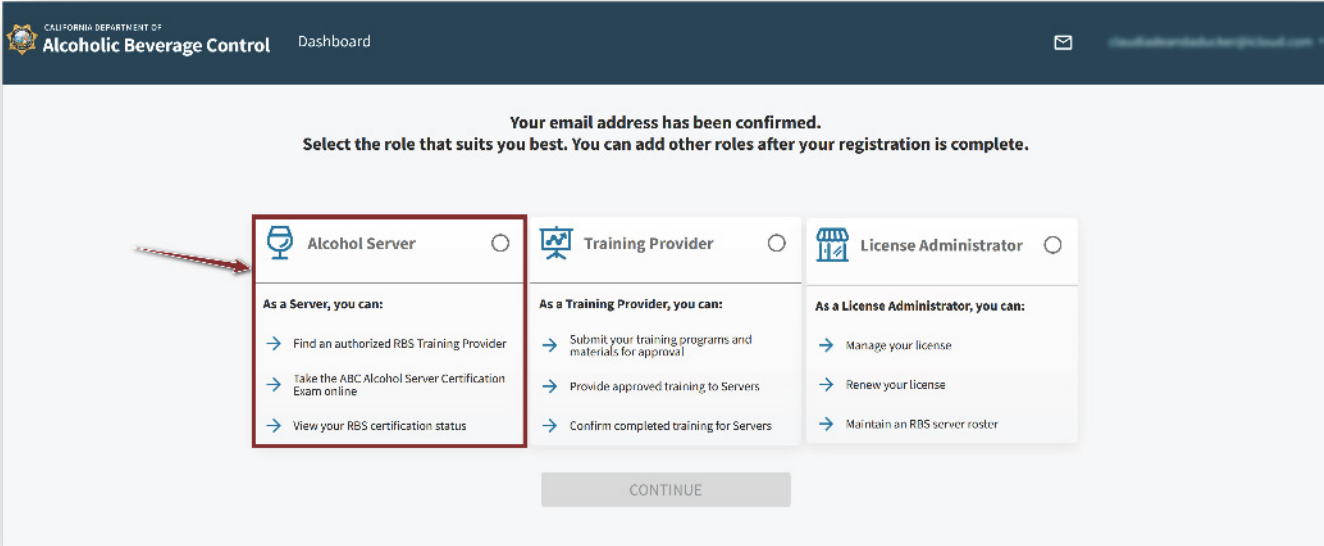
Ingresa a su cuenta de correo electrónico y encuentre el correo electrónico de confirmación de registración. Luego, haga clic en el enlace para iniciar la sesión en el portal de RBS.

Paso 2: Complete la solicitud de la persona responsable de servir bebidas

Ingresa al portal de RBS e inicie la sesión con el correo electrónico y contraseña que usó para crear su cuenta.






Una vez que haya iniciado la sesión, seleccione la solicitud de la persona responsable de servir bebidas.



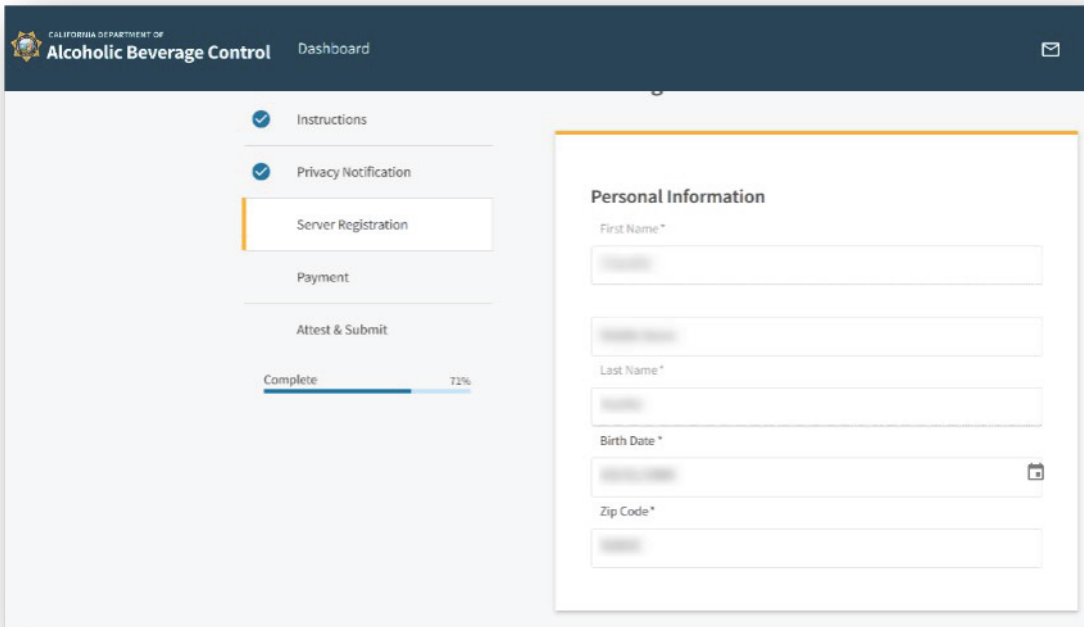
CALIFORNIA DEPARTMENT OF
Alcoholic Beverage Control Dashboard

Your email address has been confirmed.
Select the role that suits you best. You can add other roles after your registration is complete.

 Alcohol Server	 Training Provider	 License Administrator
As a Server, you can: <ul style="list-style-type: none">→ Find an authorized RBS Training Provider→ Take the ABC Alcohol Server Certification Exam online→ View your RBS certification status	As a Training Provider, you can: <ul style="list-style-type: none">→ Submit your training programs and materials for approval→ Provide approved training to Servers→ Confirm completed training for Servers	As a License Administrator, you can: <ul style="list-style-type: none">→ Manage your license→ Renew your license→ Maintain an RBS server roster

CONTINUE

Complete la información requerida en la solicitud de la persona responsable de servir bebidas.



CALIFORNIA DEPARTMENT OF
Alcoholic Beverage Control Dashboard

Instructions
Privacy Notification
Server Registration
Payment
Attest & Submit

Complete 71%

Personal Information

First Name *

Last Name *

Birth Date *

Zip Code *

Pague la tarifa de registro de USD\$ 3 requerida por el Departamento de Control de Bebidas Alcohólicas de California.

Nota: La tarifa no es reembolsable. Antes de realizar el pago, deberá marcar la casilla que reconoce que el pago no es reembolsable.

Server

✓ All changes saved

✓ Instructions

✓ Privacy Notification

✓ Server Registration

Payment

Attest & Submit

Complete 86%

Payment

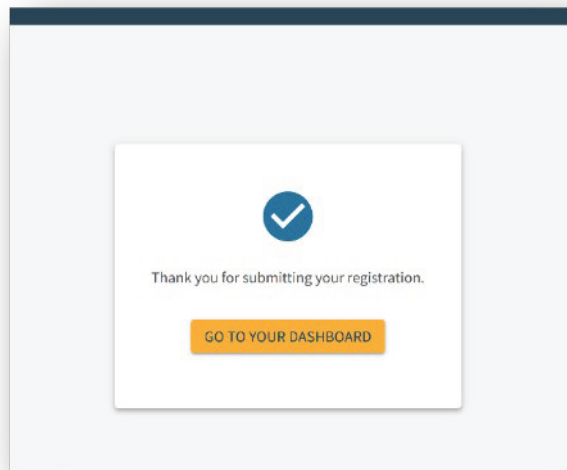
Payment successful

Registration fee was successfully paid.

BACK

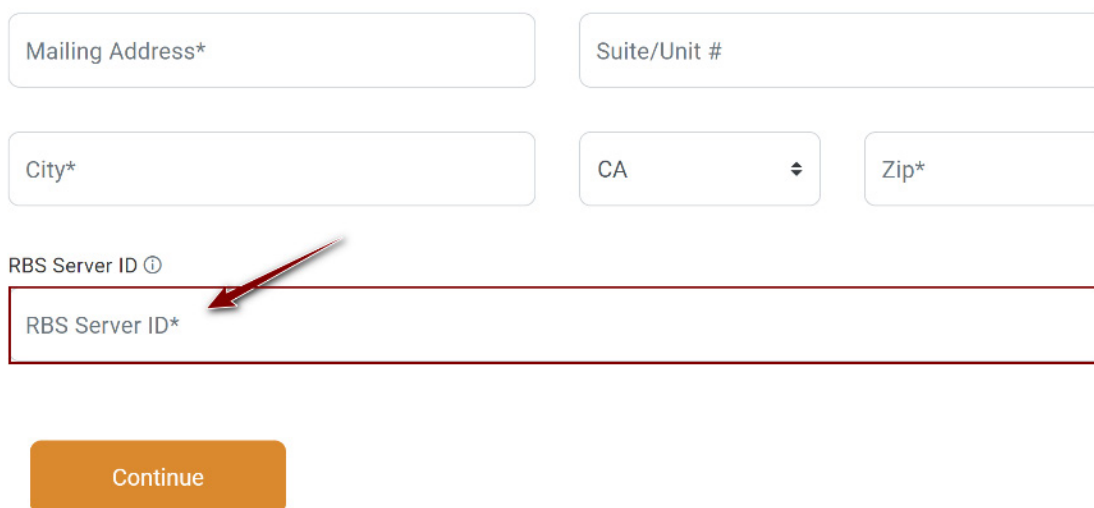
NEXT

Confirme y envíe la solicitud de la persona responsable de servir bebidas. Verá una pantalla de confirmación con un botón para volver al panel de control.



Paso 2: Regístrese en el curso de capacitación en línea

1. Visite nuestra [página de registro de capacitación de RBS de CA.](#)
2. Complete el formulario de registro para comprar una licencia de capacitación. Para poder registrarse, se le pedirá que proporcione la identificación del servidor que le emitió el ABC de CA.



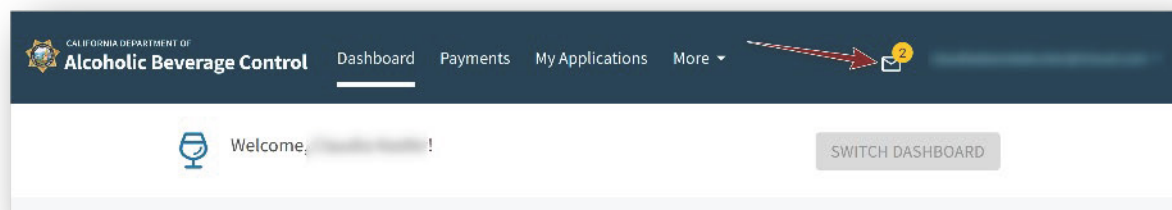
The registration form contains the following fields and elements:

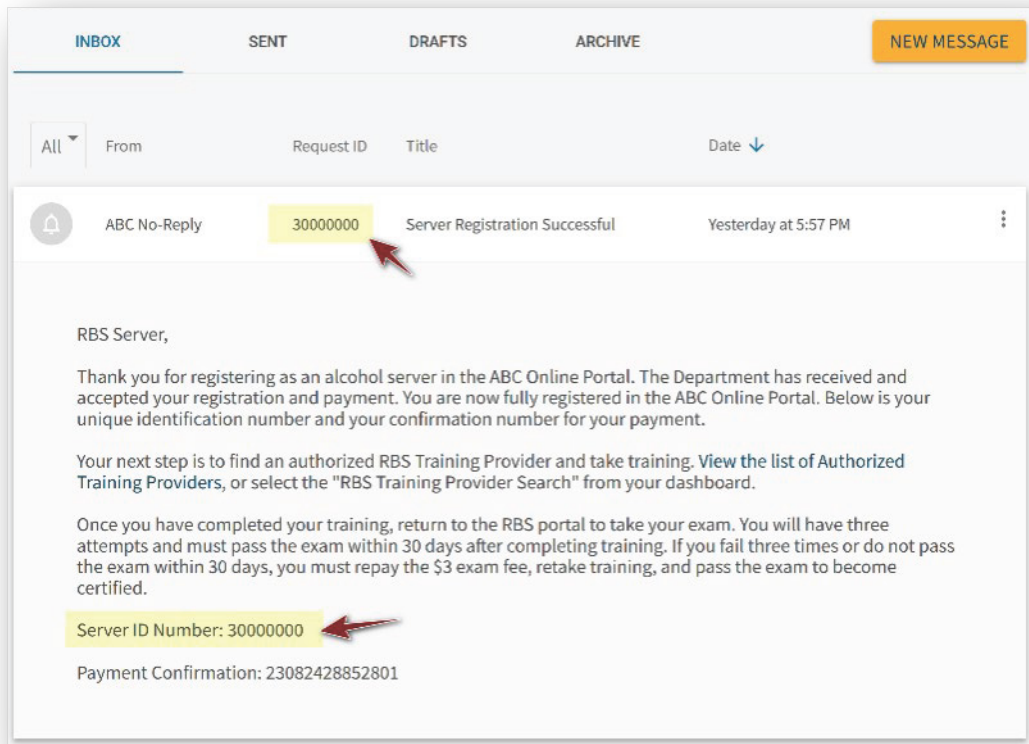
- Mailing Address*
- Suite/Unit #
- City*
- CA (dropdown menu)
- Zip*
- RBS Server ID ⓘ (label with an information icon)
- RBS Server ID* (input field, highlighted with a red border and a red arrow pointing to it)
- Continue (orange button)

Cómo encontrar su ID del servidor de RBS

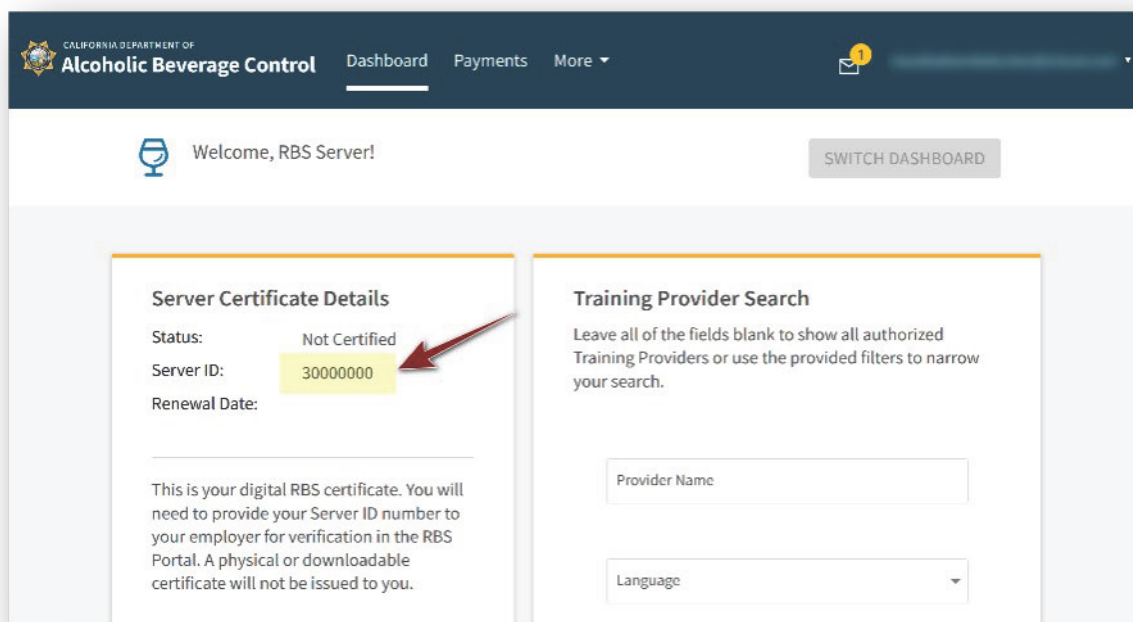
Hay dos maneras de encontrar su número de ID del servidor de RBS:

1. La primera es por medio del mensaje de registro que se le envió a través del portal de RBS. Para acceder al mensaje, haga clic en el ícono del sobre en la esquina superior derecha de la pantalla.



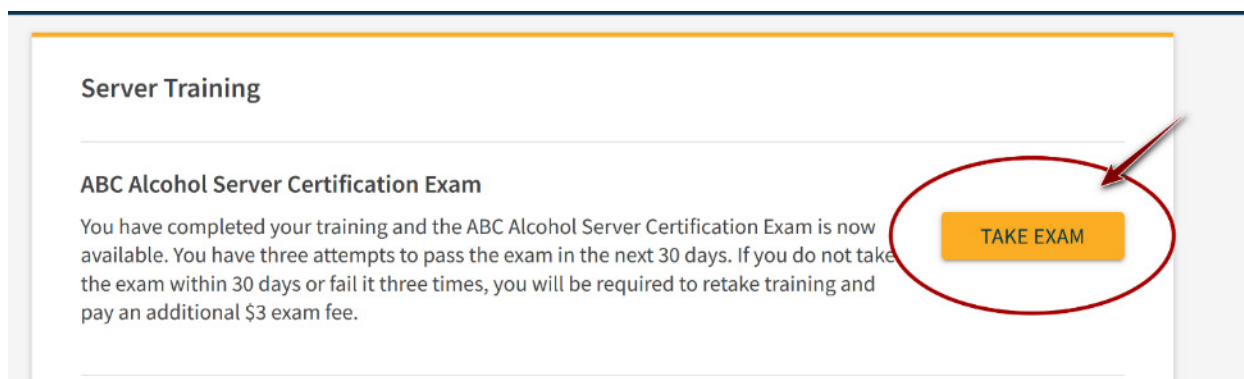


2. La segunda forma de ver su número de ID del servidor es en su panel de control del servidor. Estará en el primer recuadro con sus datos del servidor.



Paso 3: Realice el examen de certificación para personas que sirven bebidas alcohólicas

- Una vez que haya completado la capacitación, nuestro sistema enviará de forma automática la verificación de finalización al portal de RBS. En breve recibirá una notificación por correo electrónico informándole que se le otorgó el acceso al examen.
- Cuando tenga todo listo para tomar el examen, inicie la sesión en el portal de RBS y vaya a la pestaña del panel de control del servidor.
- Haga clic en el botón Tomar examen



- Se le dirigirá al examen y se le pedirá que seleccione su idioma (inglés o español).
- Tendrá tres intentos para aprobar el examen con una calificación mínima del 70 %.
- El examen es a libro abierto y con apuntes. Puede utilizar los materiales de estudio del curso proporcionados con su curso para ayudarlo mientras realiza el examen.

Si tiene alguna pregunta o necesita ayuda, llame al 800-676-3121 o envíenos un [correo electrónico a eLearningsupport@premierfoodsafety.com](mailto:eLearningsupport@premierfoodsafety.com)